

Så här loggar du in som extern deltagare i LoK

Inloggningsmetod i Region Jönköpings läns Lärande- och kompetensportal (LoK) sker via BankID. Det går bra att se det publika kursutbudet utan att logga in, klicka på *Kurskatalog* uppe till höger på lok.rjl.se/extern.

OBS! Om du är anställd i Region Jönköpings län - ska du alltid logga in i den interna portalen för att se hela kursutbudet och få dina resultat registrerade.

Ny användare

Är du ny användare behöver du först skapa ett konto. Gå in på lok.rjl.se/extern. Tryck på *Registrera konto/logga in*.



Öppna ditt BankID och läs in QR-koden med en mobil enhet alternativt starta BankID på din dator.

Öppna BankID säkerhetsapp och läs in denna QR-kod



Eller

Starta BankID säkerhetsapp på den här enheten

Fyll i dina uppgifter och tryck *Registrera*. Därefter kommer du till din *Portalöversikt*. Här ser du bland annat dina anmälningar, kursintyg, länk till Kurskatalogen och kan leta upp rätt kurs.

Registrering

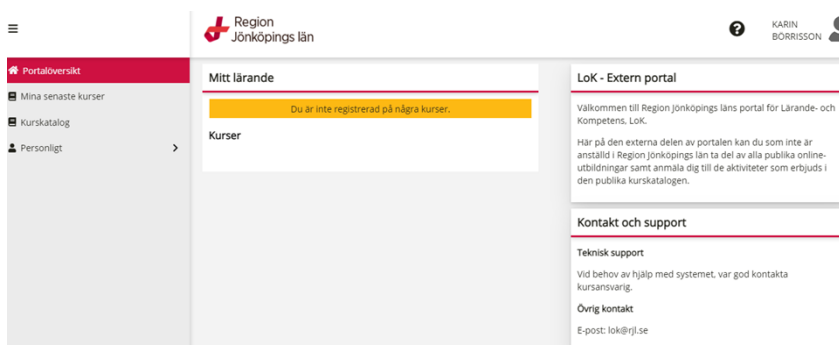
Förnamn: *

Efternamn: *

E-post: *

Jag godkänner att mina personuppgifter lagras. [Läs mer](#)

Registrera



The screenshot shows the user portal interface for Region Jönköpings län. The user is logged in as KARIN BÖRRISSON. The main content area is titled "Mitt lärande" and displays a message: "Du är inte registrerad på några kurser." Below this, there is a section for "Kurser". On the right side, there is a "LoK - Extern portal" section with a welcome message and contact information for technical support and other contact details.

Logga in

Gå in på lok.rjl.se/extern och tryck på *Registrera konto/Logga in*.

Välkommen till Region Jönköpings läns publika kurser

Klicka på "Kurskatalog" uppe till höger för att se det publika kursutbudet.

OBS! Om du är anställd i Region Jönköpings län - ska du alltid logga in i den interna portalen för att se hela kursutbudet och få dina resultat registrerade.

REGISTRERA KONTO/LOGGA IN

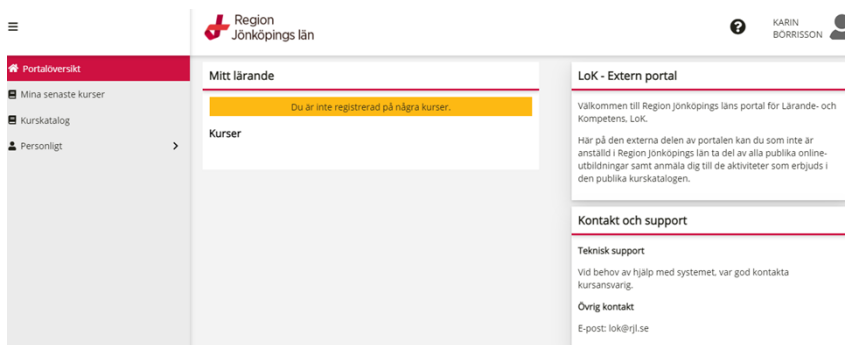
Öppna ditt BankID och läs in QR-koden med mobil enhet alternativt starta BankID på din dator. Därefter kommer du till Kursportalen.

Öppna BankID säkerhetsapp och läs in denna QR-kod



Eller

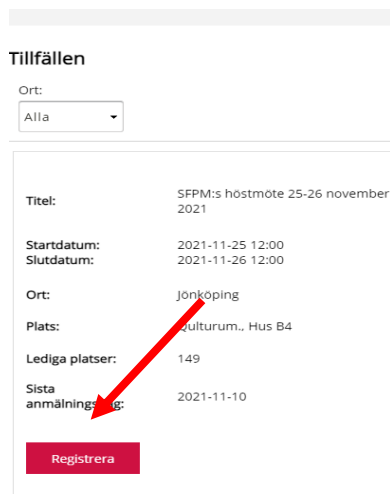
Starta BankID säkerhetsapp på den här enheten



The screenshot shows the 'Region Jönköpings län' course portal. The left sidebar contains a menu with 'Portalöversikt', 'Mina senaste kurser', 'Kurskatalog', and 'Personligt'. The main content area is titled 'Mitt lärande' and displays a message: 'Du är inte registrerad på några kurser.' Below this is a 'Kurser' section. On the right, there is a 'LoK - Extern portal' section with a welcome message and contact information for technical support and other contacts.

Logga in via direktlänk till kursen

Tryck på *Registrera* längst ned. Läs in QR-koden och identifiera dig med ditt Bank ID. Har du inget tidigare konto får du registrera ett nytt. Sedan kommer du automatiskt till anmälan, tryck på *Gå till anmälan* längst ned.



The screenshot shows the 'Tillfällen' (Instances) page. At the top, there is a filter for 'Ort:' set to 'Alla'. Below is a list of course details for 'SFPM:s höstmöte 25-26 november 2021'. The details include start and end dates, location (Jönköping), venue (Kulturum., Hus B4), and the number of available spots (149). The last registration date is 2021-11-10. A red arrow points to the 'Registrera' button at the bottom of the card.

Titel:	SFPM:s höstmöte 25-26 november 2021
Startdatum:	2021-11-25 12:00
Slutdatum:	2021-11-26 12:00
Ort:	Jönköping
Plats:	Kulturum., Hus B4
Lediga platser:	149
Sista anmälningstid:	2021-11-10

Ny inloggningsmetod med BankID

Om du har ett konto i LoK skapat före 2021-06-30 och problem att logga in kan du behöva komplettera med ditt personnummer för att kunna logga in i systemet. Fyll i formuläret *Extern användare i LoK* som finns på startsidan lok.rjl.se/extern.

INFORMATION: Ny inloggningsmetod

Från och med 2021-06-30 infördes ett byte av inloggningsmetod i Region Jönköpings läns Lärande- och Kompetensportal (LoK). Inloggning sker numera via BankID istället för användarnamn och lösenord. Alla externa användare som registrerat sig i LoK före 2021-06-30 behöver därmed komplettera sina uppgifter med personnummer för att kunna logga in i systemet.

Fyll i dina uppgifter i vårt formulär:

EXTERN ANVÄNDARE I LOK

Observera att det kan ta upp till 24 timmar innan dina uppgifter registrerats och din inloggning börjar att fungera. Vid frågor kontakta vår support via e-postadress: lok@rjl.se

* Fyll i samtliga obligatoriska svar för att kunna skicka in enkäten

1) E-postadress:

* Obligatorisk

Ange den e-postadressen som du har använt för att registrera dig och logga in i LoK.

2) Personnummer:

* Obligatorisk

Ange ditt personnummer i formatet ÅÅÅÅMMDDXXXX.

3) Dagens datum:

* Obligatorisk

Ange dagens datum i formatet ÅÅÅÅ-MM-DD.